

# NovoCast

Wireless Presentation & Collaboration System

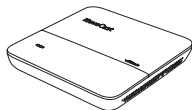


## КРАТКОЕ РУКОВОДСТВО

Дополнительные сведения, руководства пользователя, программное обеспечение, учебные фильмы и т.д. можно получить на сайте: [www.vivitekcorp.com](http://www.vivitekcorp.com).

# КОМПЛЕКТ ПОСТАВКИ

1



NovoCast

2



Антенна

3



Кабель HDMI—HDMI

4



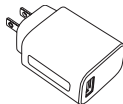
Кабель питания  
Micro-USB—USB

5



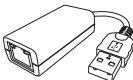
Montage mural

6




USB-адаптер питания

7




Адаптер USB—Ethernet

# ОБЗОР СИСТЕМЫ NovoCast




- 1 Гнездо питания 5 В (пост.т.)
- 2 Антенный штекерный соединитель
- 3 Порт HDMI
- 4 Порт USB
- 5 Разъем 3,5 мм, аудио выход
- 6 Кнопка перезапуска



- 7 Гнездо карты microSD

## ОБЗОР СИСТЕМЫ NovoCast



## УСТАНОВКА СИСТЕМЫ NovoCast

### Установка оборудования

**Порт HDMI:** Подключите к проектору.

**Порт USB:** Подключите USB флэш-накопитель, мышь или клавиатуру.

### Вход питания

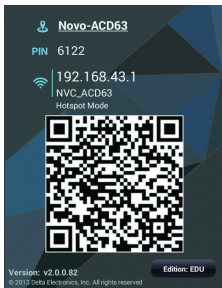
**Разъем питания 5 В (пост.т.):** для подключения адаптера питания USB с помощью входящего в комплектацию кабеля USB.

# УСТАНОВКА СИСТЕМЫ NovoCast

## Настройка WiFi

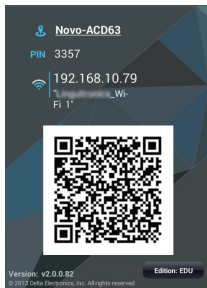
Существует два способа подключения к NovoCast:


### Режим точки доступа



По умолчанию в NovoCast установлен «Режим точки доступа». Соединение устанавливается напрямую по сетевому имени SSID, передаваемому устройством.

### Режим беспроводной ТД



NovoCast также можно подключить к имеющейся беспроводной сети для подключения к другим устройствам в той же сети. Для продолжения нажмите кнопку WiFi. 

# НАЧАЛО РАБОТЫ

## 1 Установите приложение.

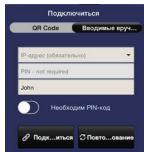
- Для планшета/смартфона: Загрузите приложение *NovoPresenter* с сайта iOS App Store или Google Play.
- Для ПК с Windows/Mac OS: Загрузите приложение *Desktop Streamer* с сайта Vivitek ([www.vivitekcorp.com](http://www.vivitekcorp.com)).
- Для компьютера Chromebook: Загрузите приложение *Desktop Streamer* с сайта Chrome Web Store.



chromebook

- ## 2 Подключите ПК, планшет, смартфон или компьютер Chromebook к той же сети, что и NovoCast. Выполните процедуры установки WiFi на вашем устройстве для его подключения к сети WiFi.
- ## 3 Запустите приложение *NovoPresenter* или *Desktop Streamer*.

- ## 4 Отсканируйте QR-код или введите вручную IP-адрес и PIN-код устройства (если требуется) для его подключения. При успешном подключении автоматически отобразится экран устройства.



# ОТОБРАЖЕНИЕ ЭКРАНА

NovoCast поддерживает прямое отображение экрана для устройств Android™ и iOS.



- 1 Подключите устройство Android™ или iOS к той же сети, что и NovoCast. Выполните указания по настройке режима отображения для выбранного устройства Android™ или iOS.
  - Для устройств Android™ этот режим может называться: Miracast®, Screen Mirroring, Cast Screen и т.д.
  - Для устройств iOS этот режим называется: AirPlay®.

# ADDITIONAL INFORMATION

---

## Safety & Warning Information

### FCC – Federal Communication Commission (USA)

This device contains the following wireless device and underwent the certification process of FCC 47 CFR PART 15 SUBPART C/E under the respective FCC ID below:

- FCCID: H79-18D7EA3

The FCC ID is indicated as the label affixed on the bottom side of your device.

### CE - Conformité Européenne (EU)

This device intended for sale within the European Union are marked with the Conformité Européenne (CE) Marking, which indicates compliance with the applicable Directives and European Norms, and amendments, the following standard were applied:

- EN55022/24:2010
- EN301 489-1 V1.9.2 (2011-09)
- EN301 489-17 V2.2.1 (2012-09)
- EN300 328 V1.9.1 (2015-02)
- EN301 893 V1.7.1:2012
- EN62311:2008
- EN60959-1:2006+A11:2009+A1:2010+A12:2011+A2:2013



# CONTACT INFORMATION

---

## **Vivitek U.S.A. Corporate Office**

46101 Fremont Blvd.

Fremont, CA 94538

Tel: (855) 885-2378

(855) 885-2378x1 - Sales

(855) 885-2378x2 - General Customer  
Services

(855) 885-2378x3 - Technical Support

## **Vivitek EMEA Headquarters**

Zandsteen 15

2132 MZ Hoofddorp

The Netherlands

Customer Service & Technical Support:

Monday - Friday 09:00 - 18:00

English (UK): 0333 0031993

Germany: 0231 7266 9190

France: 018 514 8582

International +31 (0) 20 721 9318



Connect | Work | Share

Visit [www.vivitekcorp.com](http://www.vivitekcorp.com) for more product info  
Copyright© 2017 Delta Electronics, Inc. All Rights Reserved.

A brand of  **DELTA**